



MEMORIA AÑO 2016

POLICÍA FORAL DE NAVARRA

-

2016-KO MEMORIA

FORUZAINGOA

MEMORIA AÑO 2016 POLICÍA FORAL

-

2016-KO MEMORIA FORUZAINGOA

ÍNDICE

1.- INTRODUCCIÓN

- 1.1.- QUIÉNES SOMOS Y QUÉ HACEMOS
- 1.2.- ESTRUCTURA ORGÁNICA
- 1.3.- DOTACIÓN PRESUPUESTARIA

2.- RECURSOS HUMANOS

- 2.1.- DISTRIBUCIÓN DE EFECTIVOS
- 2.2.- ABSENTISMO
- 2.3.- ACCIDENTALIDAD
- 2.4.- HORAS EXTRAORDINARIAS
- 2.5.- EVOLUCIÓN INTERANUAL
- 2.6.- HORAS EXTRAS EN COMISARÍAS
- 2.7.- HORAS EXTRAS POR UNIDADES COMISARÍA PAMPLONA

3.- SEGURIDAD CIUDADANA

- 3.1.- ACTUACIONES EN EL ÁMBITO SEGURIDAD CIUDADANA

4.- TRÁFICO Y SEGURIDAD VIAL

- 4.1.- CONTROLES ESPECÍFICOS EN MATERIA DE TRÁFICO Y SEGURIDAD VIAL
- 4.2.- DILIGENCIAS TRAMITADAS POR ACCIDENTES VIALES.

5.- MEDIO AMBIENTE

- 5.1.- ACTUACIONES ÁMBITO MEDI AMBIENTE

6.- JUEGO Y ESPECTÁCULOS PÚBLICOS

6.1.- ACTUACIONES JUEGO Y ESPECTÁCULOS PÚBLICOS.

6.2.- DENUNCIAS EN MATERIA DE JUEGO Y ESPECTÁCULOS PÚBLICOS

7.- ATESTADOS PENALES INSTRUIDOS

7.1.- ATESTADOS PENALES

8.- DETENCIONES/IMPUTACIONES

8.1.- DETENCIONES/IMPUTACIONES

9.- DENUNCIAS ADMINISTRATIVAS

9.1.- DENUNCIAS ADMINISTRATIVAS INTERPUESTAS

10.- INCAUTACIONES DE DROGAS

10.1.- INCAUTACIONES DE DROGAS

11.- COMISARÍAS

11.1.- ACTIVIDADES DE LAS COMISARÍAS

12.- ATENCIÓN CIUDADANA-CMC

12.1.- COMUNICACIONES DEL CENTRO DE MANDO DE COORDINACIÓN OPERATIVA

13.- SISTEMA DE INFORMACIÓN SCHENGEN

13.1.- ALTAS SIS/BDSN POR POLICÍA FORAL

13.2.- CESES SIS/BDSN POR POLICÍA FORAL

13.3.- CONSULTAS POSITIVAS SOBRE SEÑALAMIENTOS EXTRANJEROS

13.4.- CONSULTAS SIS/BDSN

13.5.- CONSULTAS ANTECEDENTES POLICIALES

14.- POLICÍA CIENTÍFICA

14.1.- ACTIVIDADES POLICÍA CIENTÍFICA

15.- RÉGIMEN INTERNO

15.1.- ACTIVIDADES DE RÉGIMEN INTERNO

16.- PLANIFICACIÓN Y SEGURIDAD-INSPECCIÓN CARTERÍA

16.1.- ACTIVIDADES PLANIFICACIÓN Y SEGURIDAD

16.2.- INSPECCIÓN DE PAQUETES Y CORRESPONDENCIA

17.- OFICINA VIRTUAL DE DENUNCIAS

17.1.- ACTIVIDADES DE LA OFICINA VIRTUAL DE DENUNCIAS

18.- ACTIVIDADES DE PREVENCIÓN

18.1.- ACTIVIDADES DE EDUCACIÓN VIAL

18.2.- OTRAS ACTIVIDADES DE PREVENCIÓN

1.- INTRODUCCIÓN

1.1. QUIÉNES SOMOS Y QUÉ HACEMOS

La misión y las funciones de la Policía Foral de Navarra están orientadas a su realización como una policía integral y de referencia para los ciudadanos en la Comunidad Foral, lo que le ha supuesto ser una de las Instituciones más valoradas por la sociedad navarra.

El artículo 3 de la Ley Foral 8/2007, de 23 de marzo, de Policías de Navarra, establece la misión del Cuerpo de la Policía Foral de Navarra.

Artículo 3. Misión del Cuerpo de la Policía Foral de Navarra:

- 1. Proteger y velar por las libertades y derechos de las personas reconocidos por el ordenamiento jurídico.*
- 2. Garantizar el mantenimiento de la tranquilidad y seguridad pública, el respeto de la ley y del orden en la sociedad.*
- 3. Prevenir y combatir la delincuencia.*
- 4. Facilitar la asistencia y servicios a la población.*

En cuanto a las funciones que desarrollan, recogidas en el artículo 9 de la Ley Foral 8/2007, de 23 de marzo, de Policías de Navarra encontramos las siguientes:

- 1. Garantizar la seguridad ciudadana y el pacífico ejercicio de los derechos y libertades públicas y la protección de personas y bienes.*
- 2. Velar por el cumplimiento de las leyes y demás disposiciones generales aplicables en las materias de la competencia de la Comunidad Foral, así como de los actos emanados de los órganos institucionales de la Comunidad Foral de Navarra, mediante las actividades de inspección, denuncia y ejecución forzosa.*
- 3. Velar por la protección y seguridad de las autoridades de la Comunidad Foral*
- 4. Velar por la protección y seguridad de las personas, edificios e instalaciones dependientes de las instituciones de la Comunidad Foral de Navarra y sus entes instrumentales.*
- 5. Garantizar el normal funcionamiento de los servicios públicos esenciales cuya competencia corresponda a la Comunidad Foral de Navarra.*
- 6. La ordenación del tráfico dentro del territorio de la Comunidad Foral de Navarra, conforme a los convenios de delimitación de competencias en la materia concluidos con el Estado y vigentes en cada momento, salvo que correspondan legalmente a las Policías Locales.*
- 7. La actuación e inspección en materia de transportes, de conformidad con lo dispuesto en la legislación vigente.*
- 8. Mantener y, en su caso, restablecer el orden y la seguridad ciudadana mediante las intervenciones que sean precisas, y, en particular, vigilar los espacios públicos,*

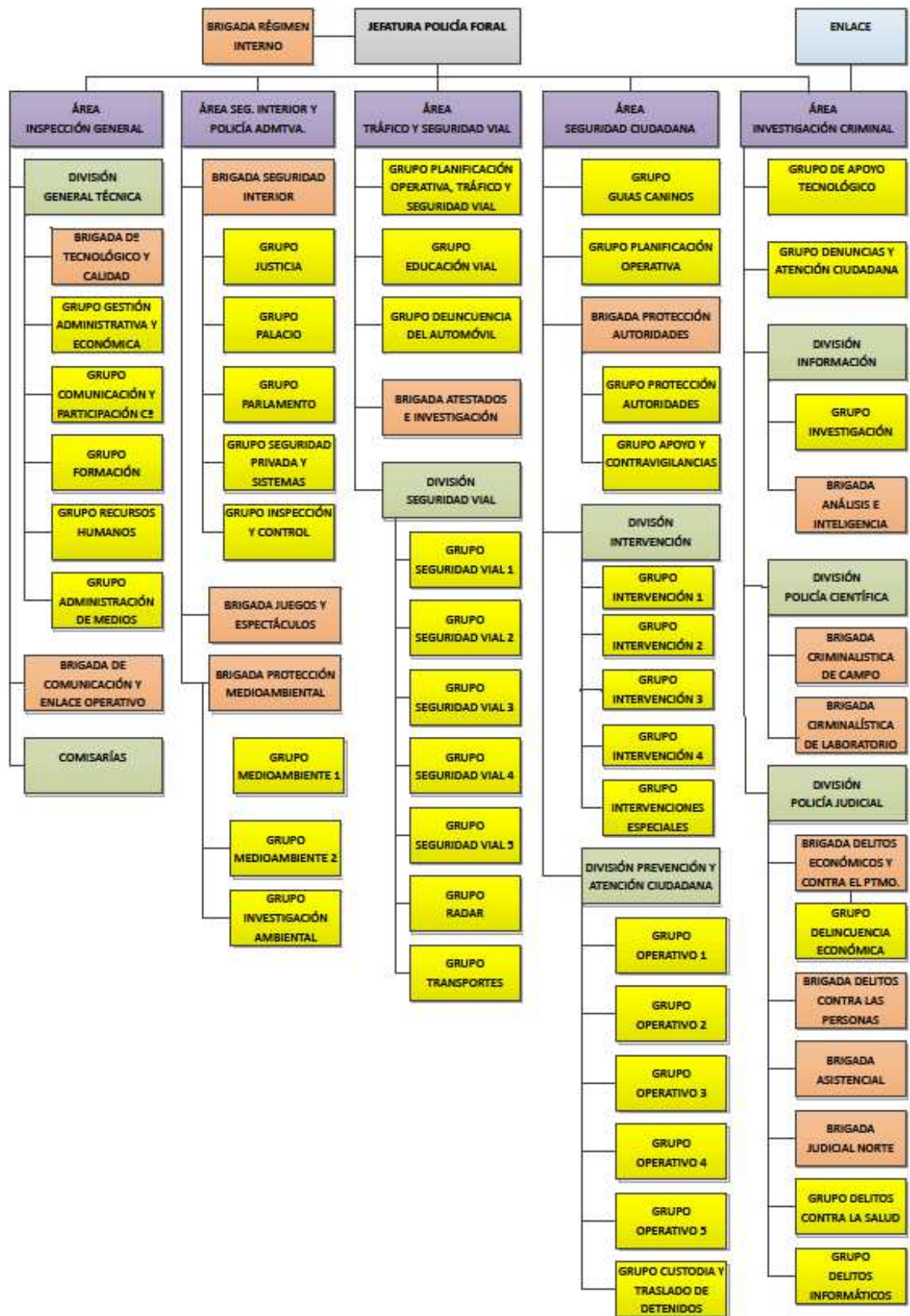
proteger y ordenar las manifestaciones y mantener el orden en grandes concentraciones.

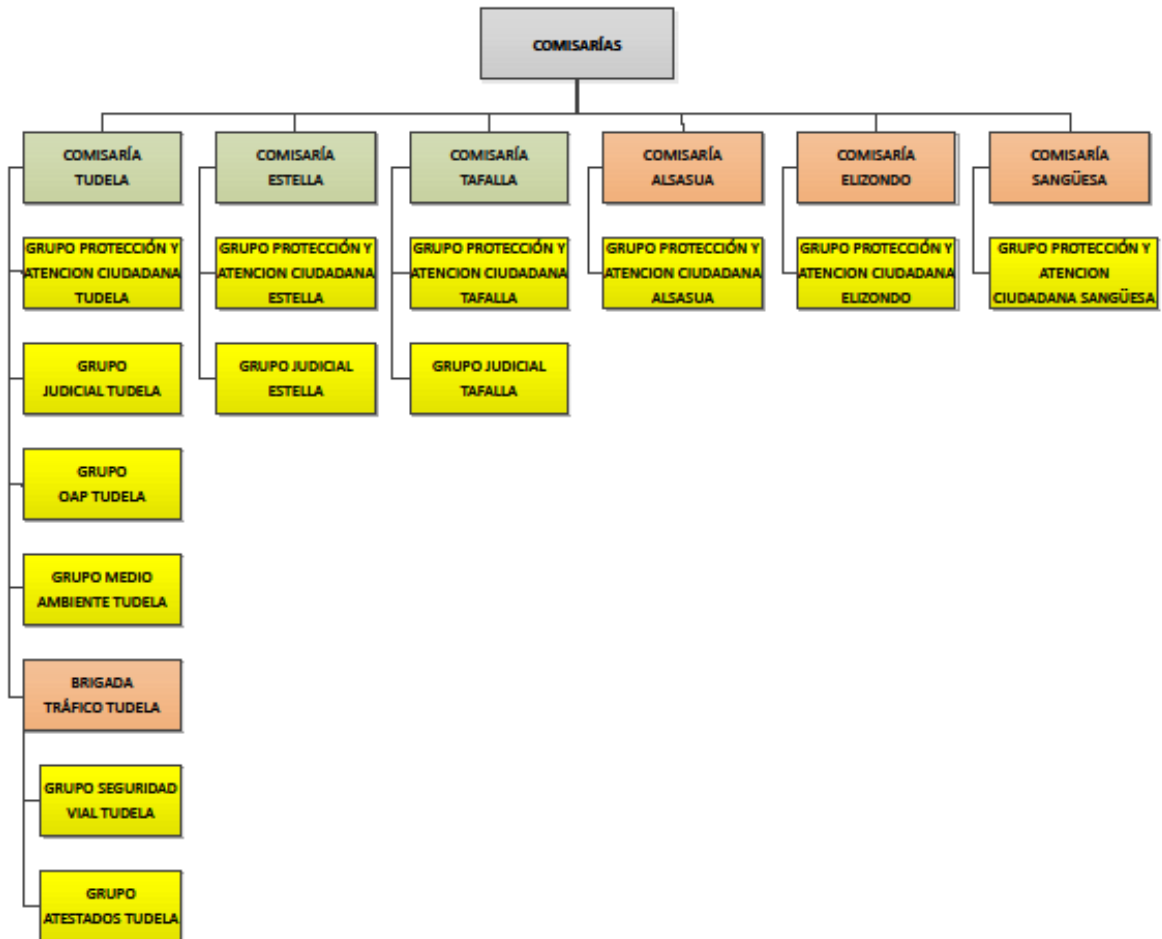
9. *La protección y el auxilio de personas y bienes, especialmente en los casos de accidente y de emergencia, según las disposiciones y, en su caso, planes de protección civil.*
10. *Instruir atestados por accidentes de circulación, en el ámbito funcional del número 6.*
11. *La prevención de actos delictivos y la realización de las diligencias necesarias para evitar su comisión.*
12. *Policía judicial, en los casos y formas que señalen las leyes.*
13. *La cooperación y colaboración con otras Fuerzas y Cuerpos de Seguridad en los casos previstos en las leyes.*
14. *Policía judicial, en los casos y en las formas que señales las leyes.*
15. *La colaboración con todas las Fuerzas y Cuerpos de Seguridad en la recogida, tratamiento y suministro recíproco de información de interés policial.*
16. *La inspección de las empresas de seguridad privada que actúen en el territorio de la Comunidad Foral de Navarra, así como el control de sus servicios y actuaciones de los medios y personal a su cargo, en los términos establecidos en la actual legislación vigente.*
17. *La cooperación a la resolución amistosa de los conflictos privados cuando sean requeridos para ello.*
18. *Cualesquiera otras que le atribuyan las leyes y, en concreto, las que éstas encomienden a los Cuerpos de Seguridad de las Comunidades Autónomas.*

1.2. ESTRUCTURA ORGÁNICA

La Policía Foral se estructura en cuatro niveles jerarquizados -Área, División, Brigada y Grupo- asignándoles desde el punto de vista operativo las funciones de superior dirección, la dirección táctica de ámbitos concretos de la actividad policial, la ejecución directa de las tareas policiales y la ejecución directa de las tareas especializadas, respectivamente. Se ha instaurado, además, un sistema organizativo flexible que permite la oportuna desconcentración territorial que garantiza la prevención y el acercamiento al ciudadano.

La estructura orgánica actual es la que a continuación se refleja:





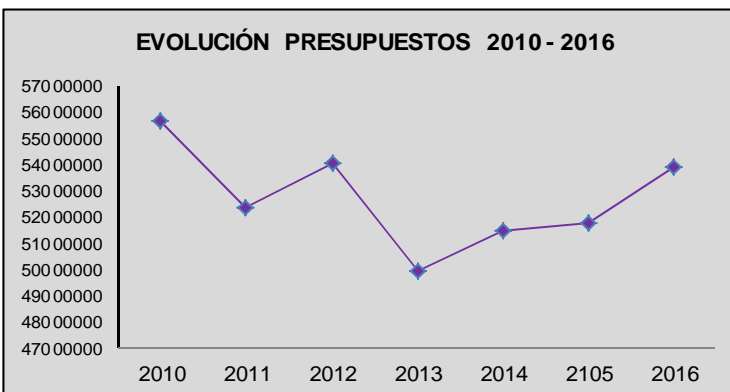
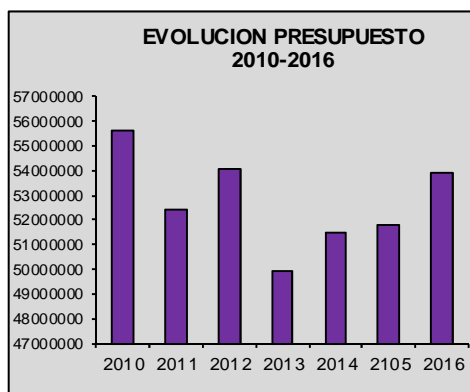
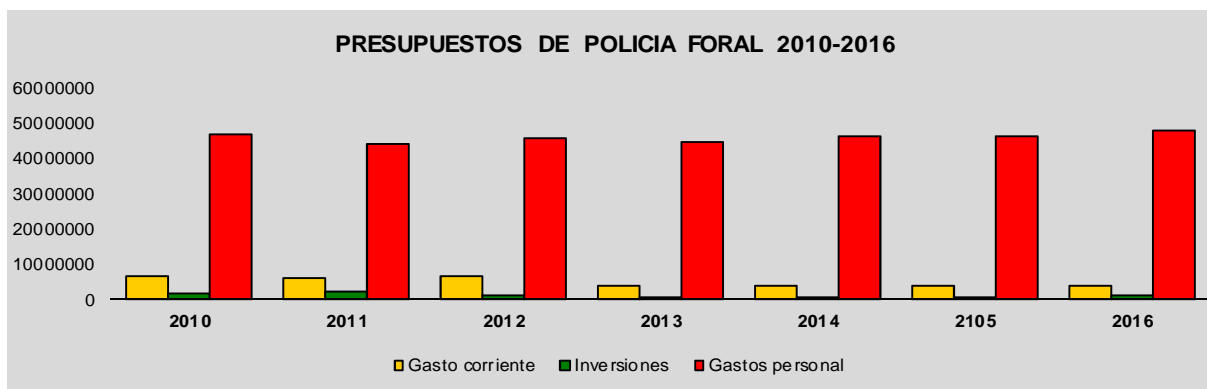
1.3. DOTACIÓN PRESUPUESTARIA

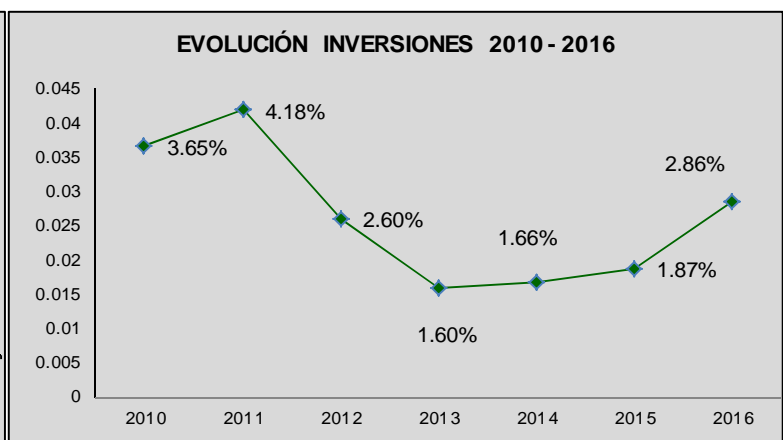
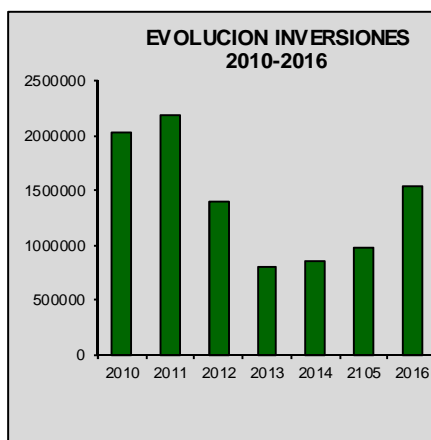
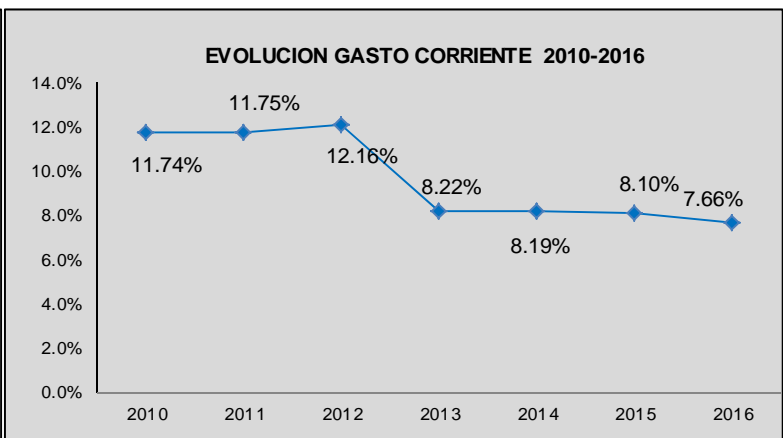
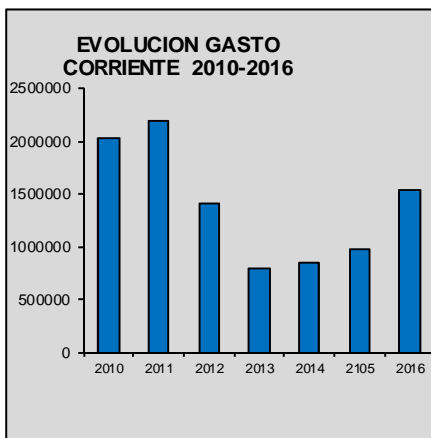
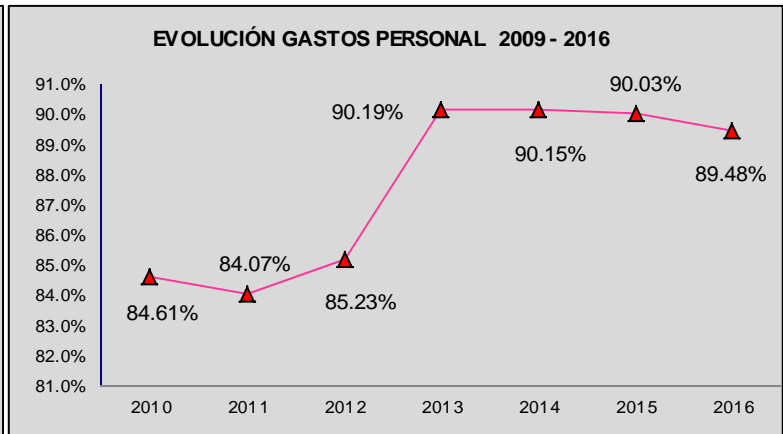
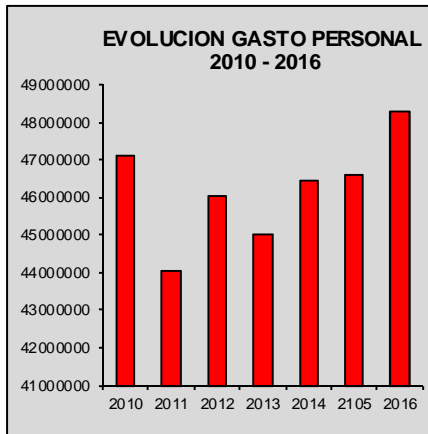
Los presupuestos ejecutados en los últimos ejercicios son los que a continuación se señalan:

PRESUPUESTOS DE POLICÍA FORAL 2010-2016							
AÑO	2010	2011	2012	2013	2014	2105	2016
Gastos personal	47.089.267	44.047.011	46.052.988	45.035.237	46.434.864	46.603.218	48.257.306
Gasto corriente	6.535.817	6.155.395	6.572.678	4.104.300	4.221.334	4.192.587	4.132.567
Inversiones	2.031.818	2.191.340	1.407.401	796.618	855.000	969.926	1.541.000
TOTAL	55.656.902	52.393.746	54.033.067	49.936.155	51.511.198	51.765.731	53.930.873

% EVOLUCIÓN DEL GASTO							
AÑOS	2010	2011	2012	2013	2014	2015	2016
Gastos personal	84.61%	84.07%	85.23%	90.19%	90.15%	90.03%	89.48%
Gasto corriente	11.74%	11.75%	12.16%	8.22%	8.19%	8.10%	7.66%
Inversiones	3.65%	4.18%	2.60%	1.60%	1.66%	1.87%	2.86%

La representación gráfica de los anteriores registros es la siguiente:





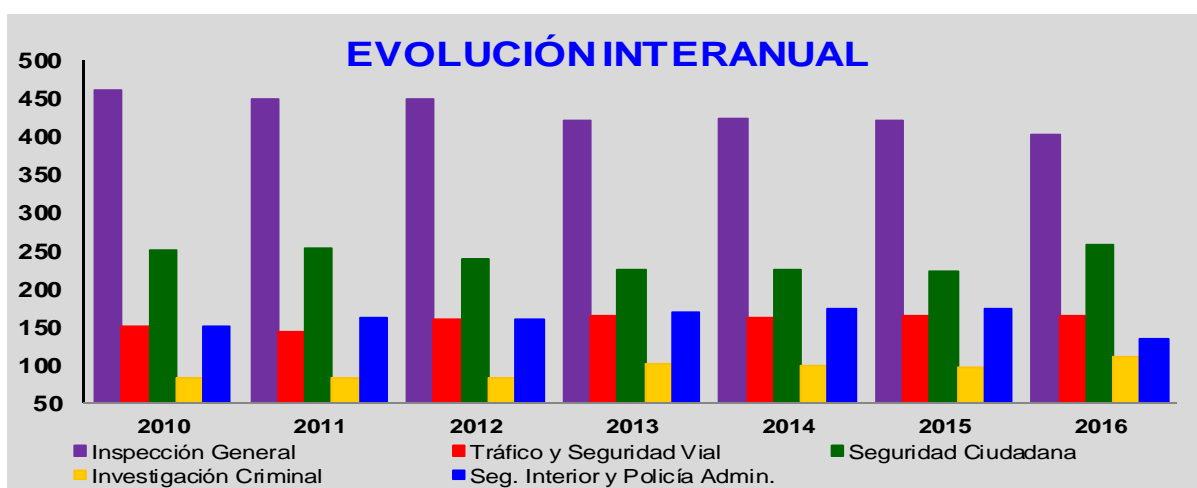
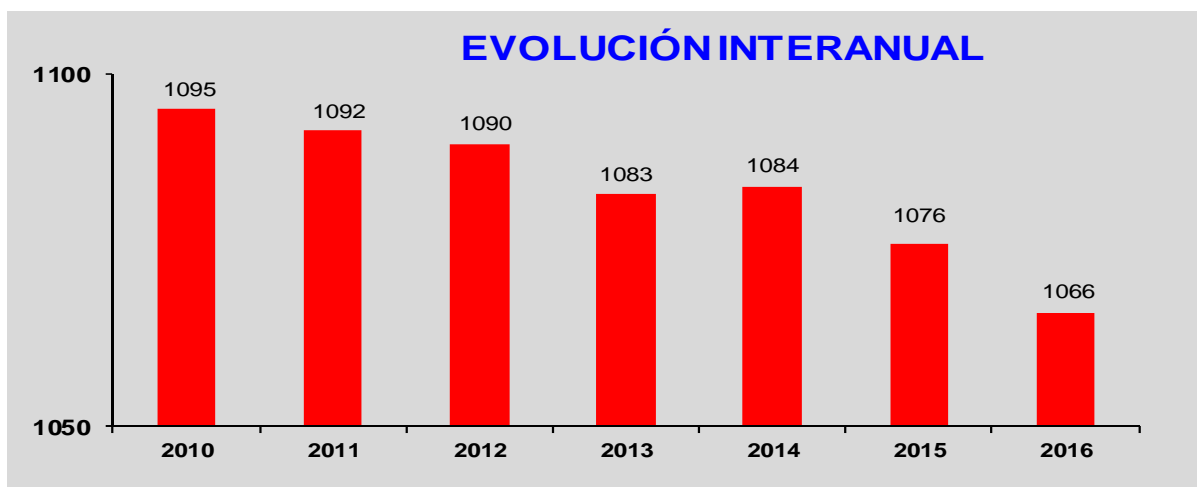
2.- RECURSOS HUMANOS

2.1. DISTRIBUCIÓN DE EFECTIVOS

En el año 2016 la Policía Foral estaba integrada por 1066 agentes, distribuidos en las siguientes Áreas.

AREA	2010	2011	2012	2013	2014	2015	2016
Inspección General	460	450	449	422	424	420	402
Tráfico y Seguridad Vial	151	144	160	164	163	164	164
Seguridad Ciudadana	250	253	238	226	224	222	257
Investigación Criminal	83	83	83	102	100	97	110
Seg. Interior y Policía Admin.	151	162	160	169	173	173	133
TOTAL	1.095	1.092	1.090	1.083	1.084	1.076	1.066

El diagrama de la evolución de la plantilla durante los últimos ejercicios es el que sigue:



2.2. ABSENTISMO

El absentismo laboral en el año 2016 en las distintas Áreas de la Policía Foral, es el que a continuación se recoge:

ÁREAS	2014	2015	2016
Inspección General	4.43%	5.68%	4.53%
Tráfico y Seg. Vial	4.44%	4.34%	5.42%
Seg. Interior y Pol. Administrativa	7.78%	7.14%	8.72%
Seguridad Ciudadana	7.71%	6.21%	8.43%
Investigación Criminal	8.79%	4.53%	7.30%
PROMEDIO ABSENTISMO	6.63%	5.58%	6.88%

No se han incorporado datos de años anteriores en la presente tabla debido a la modificación de la metodología en la elaboración del índice de absentismo. Esta nueva sistemática de obtención de los anteriores datos se considera más fiable que la utilizada en ejercicios anteriores. En próximos años se podrá comprobar la evolución del indicador.

En relación con la accidentalidad entre los agentes en su ámbito laboral, estos son los datos referidos al año 2016, en comparación con ejercicios anteriores

2.3. ACCIDENTALIDAD

MOTIVO ACCIDENTES	2010	2011	2012	2013	2014	2015	2016
Caidas, tropezones o movimientos desafortunados	45	34	39	32	48	39	32
Intervenciones: agresiones, forcejeos, detenciones, cacheos	16	32	46	31	30	27	43
Accidentes de circulación	11	4	21	20	13	12	17
Accidentes deportivos, defensa personal, formación...	33	57	21	45	34	29	35
Movimientos de cargas, posturales, caídas	10	22	19	20	15	14	20
Accidente de circulación <i>in itinere</i>	13	5	13	12	14	6	13
Detonaciones y explosiones	4	-	-	-	-	1	3
Stress laboral, ansiedad	2	-	-	-	1	1	-
Inhalación de humos en incendio	1	-	-	-	2	-	-
Infección biológica	1	0	2	3	5	6	-
Cortes, arañazos, picaduras, quemaduras, cuerpos extraños	4	9	7	7	5	10	12
Simulacro de desalojo	1	-	-	-	-	-	-
Golpe de calor	-	1	-	-	-	-	-
Recaída accidente laboral	-	-	3	7	8	5	5
Enfermedad profesional	-	-	-	2	-	-	-
Otros	-	-	-	-	-	-	2
TOTAL	141	164	171	179	175	150	182

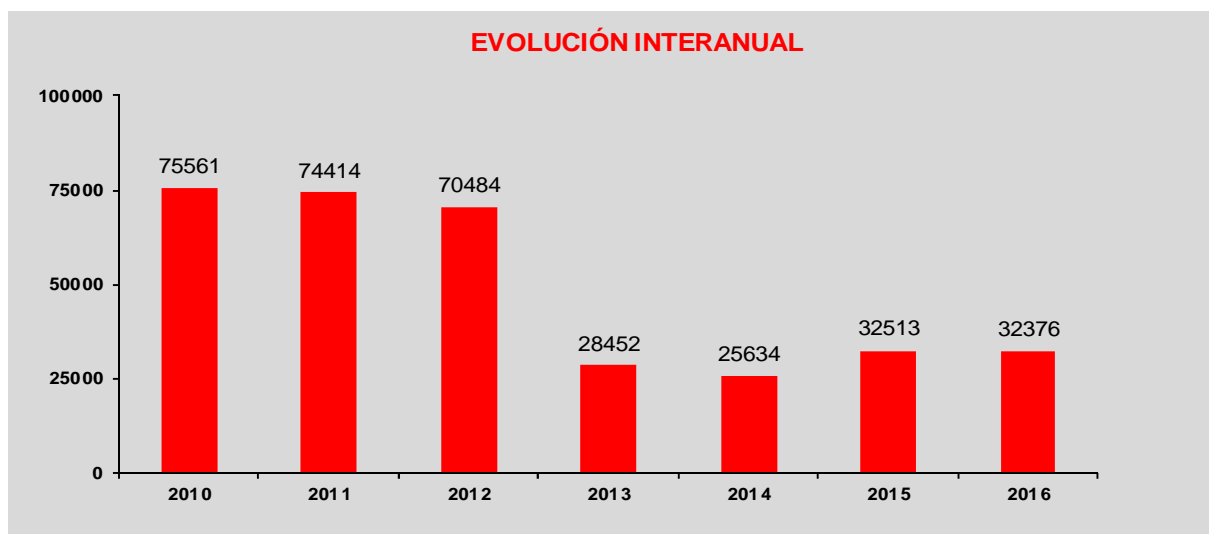
2.4. HORAS EXTRAORDINARIAS

La evolución del dato de realización de horas extraordinarias durante los últimos ejercicios es el que a continuación se recoge:

AÑO	TOTAL	HRS. EXTRAS POR AGENTE
2010	75.561	69
2011	74.414	68
2012	70.484	65
2013	28.452	26
2014	25.634	24
2015	32.513	30
2016	32.376	30

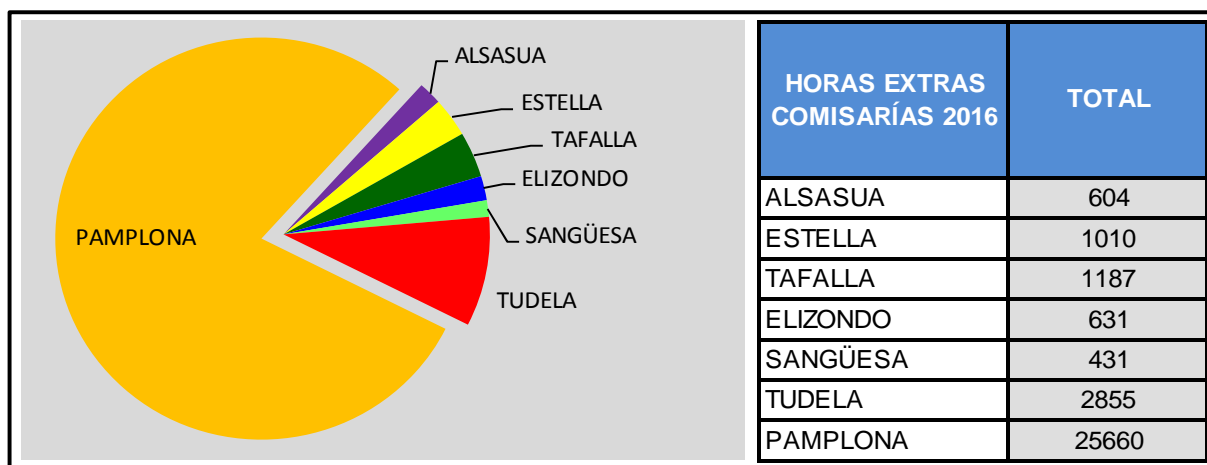
2.5. EVOLUCIÓN INTERANUAL

En el caso de la evolución interanual del número de horas extras totales en la Organización, tenemos el siguiente cuadro:



2.6. HORAS EXTRAS EN COMISARÍAS

La distribución de horas extraordinarias realizadas por Comisarías en el año 2016, ha sido la siguiente:



2.7. HORAS EXTRAS POR UNIDADES COMISARÍA PAMPLONA

La distribución de horas extraordinarias realizadas en la Comisaría de Pamplona por Unidades en el año 2016, ha sido la siguiente:

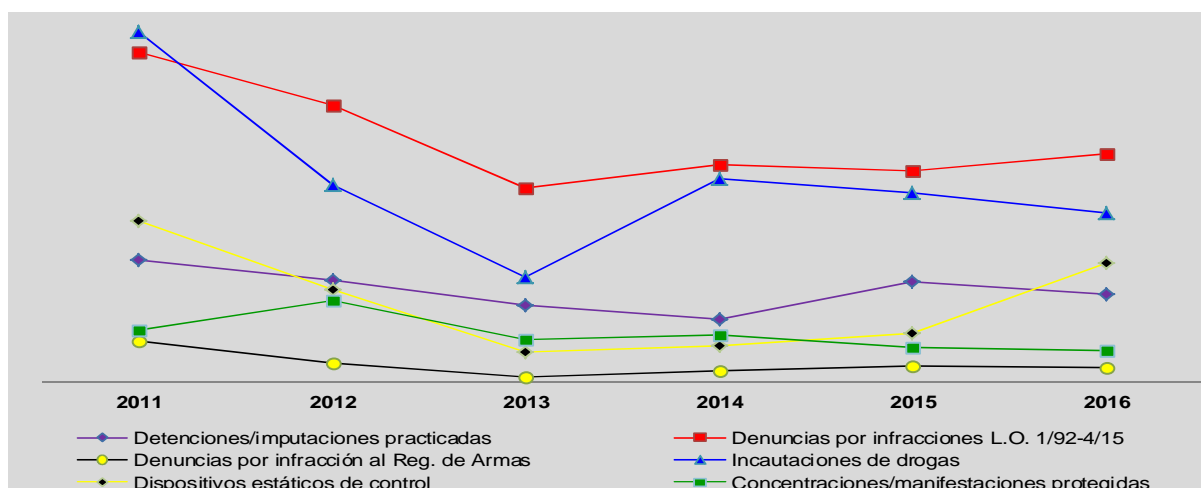
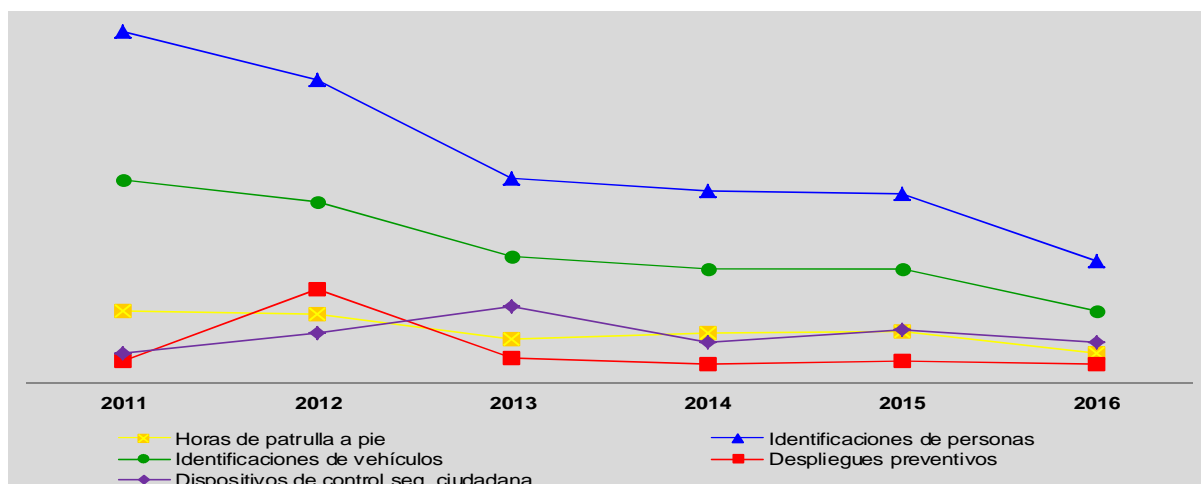
HORAS EXTRAS ESTRUCTURADAS 2016	TOTAL
BR RÉGIMEN INTERNO	45
DV GENERAL TECNICA	472
BR COMUNIC Y ENLAC OPERAT	1212
BR JUEGO Y ESPECTACULOS	654
BR PROT MEDIOAMBIENTAL	324
BR SEGURIDAD INTERIOR	1398
DV SEGURIDAD VIAL	4665
BR ATESTADOS E INVESTIG	646
GR EDUCACIÓN VIAL	25
GR PLANIF OPER TRAF/SV	135
DV PREV Y ATENCIÓN CIUDADANA	3465
DV INTERVENCIÓN	2856
BR PROTECCIÓN AUTORIDADES	1531
GR CUSTODIA Y TRAS DETEN	1189
GR DE GUÍAS CANINOS	310
DV INFORMACIÓN	665
DV POLICÍA CIENTÍFICA	2541
DV POLICÍA JUDICIAL	2672
GR ENLACE	57
GR APOYO TECNOLÓGICO	179
GR DENUNC. Y AT CIUD PAM	622
TOTAL COMIS CENTRAL PAMPLONA	25660

3.- SEGURIDAD CIUDADANA

En el ámbito de las actuaciones de los agentes dedicados a labores de Seguridad Ciudadana los datos de los que se dispone sobre la actividad policial son los siguientes, en comparación con ejercicios anteriores:

3.1. ACTUACIONES ÁMBITO SEGURIDAD CIUDADANA

TIPO DE ACTUACIÓN	2011	2012	2013	2014	2015	2016
Detenciones/imputaciones practicadas	1.359	1.132	868	727	1.128	984
Denuncias por infracciones L.O. 1/92-4/15	3.577	3.007	2.130	2.382	2.304	2495
Denuncias por infracción al Reg. de Armas	494	248	103	178	224	195
Horas de patrulla a pie	13.987	13.425	8.477	9.830	10.007	5.947
Incautaciones de drogas	3.797	2.166	1.166	2.223	2.069	1.862
Identificaciones de personas	68.241	58.794	39.591	37.431	36.597	23.555
Identificaciones de vehículos	39.390	35.025	24.680	22.097	22.129	13.841
Despliegues preventivos	4.146	18.112	4.840	3.787	4.196	3.694
Dispositivos estáticos de control	1.778	1.034	377	444	579	1322
Dispositivos de control seg. ciudadana	5.713	9.830	14.877	7.970	10.206	8.024
Concentraciones/manifestaciones protegidas	610	931	510	553	422	390

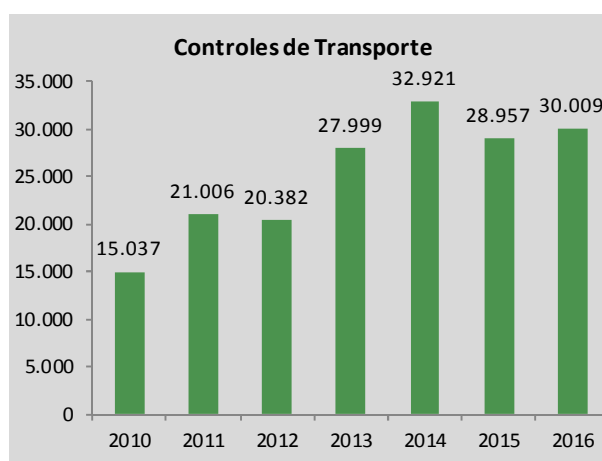
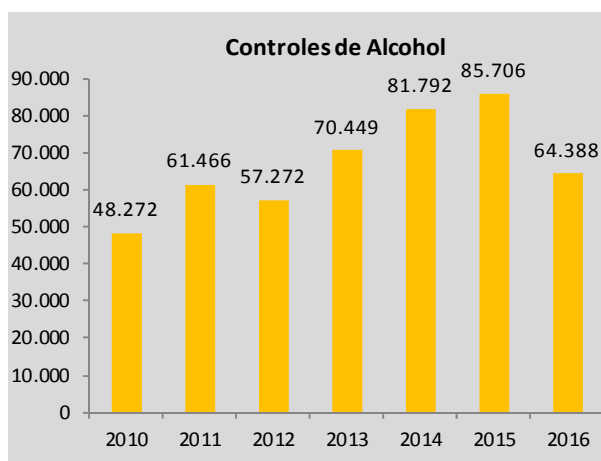
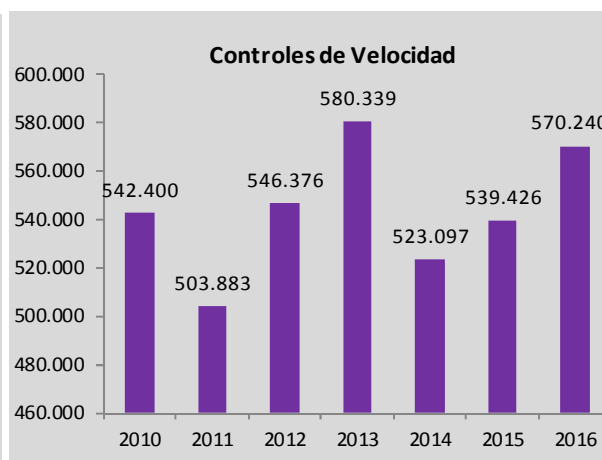
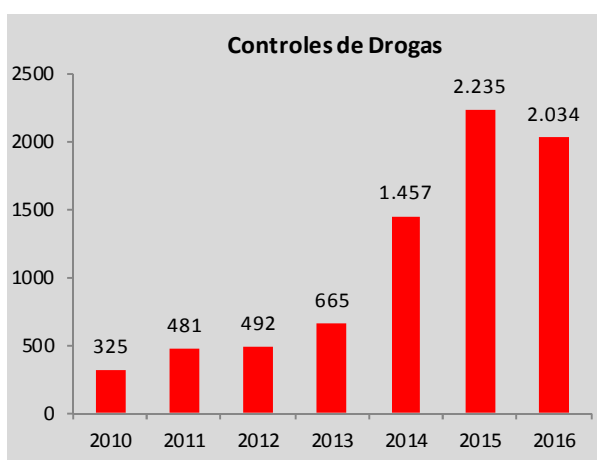


4.- TRÁFICO Y SEGURIDAD VIAL

En relación a la seguridad vial, los datos más relevantes de actividad policial son los que a continuación se reflejan. La tendencia se observa de forma más clara en las gráficas adjuntas.

4.1. CONTROLES ESPECÍFICOS EN MATERIA DE TRÁFICO Y SEGURIDAD VIAL

CONTROLES TRÁFICO						
AÑO	Velocidad (vehí. controlados)	Alcohol (usuarios vía)	Drogas	Otros	Transportes (vehí. controlados)	Dispositivos
						estáticos
2010	542.400	48.272	325	630.159	15.037	9.002
2011	503.883	61.466	481	932.463	21.006	9.314
2012	546.376	57.272	492	1.067.887	20.382	9.416
2013	580.339	70.449	665	576.637	27.999	12.322
2014	523.097	81.792	1.457	695.703	32.921	15.963
2015	539.426	85.706	2.235	469.486	28.957	14.624
2016	570.240	64.388	2.034	501.541	30.009	14.181

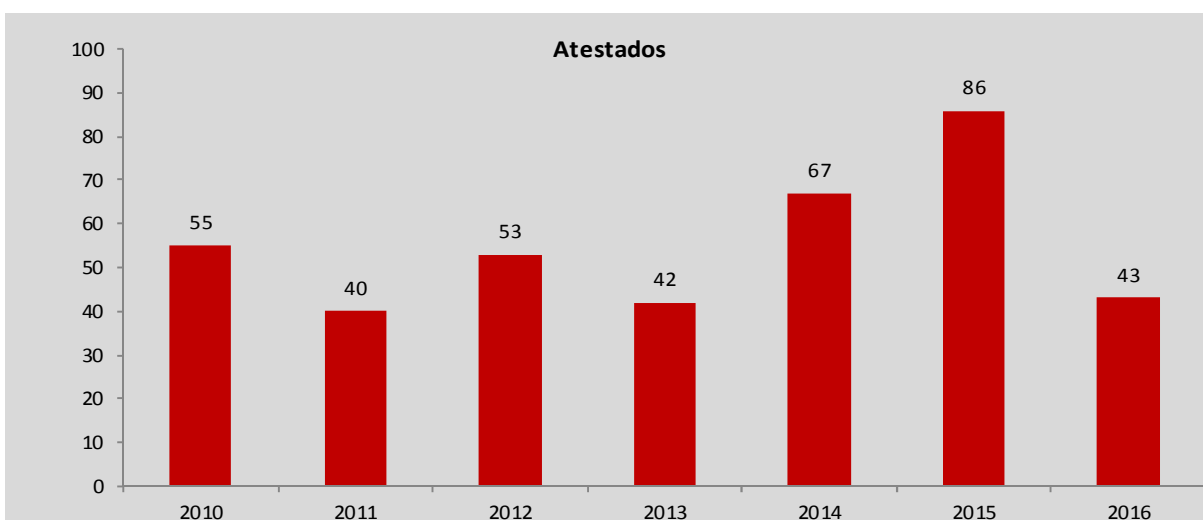


4.2. DILIGENCIAS TRAMITADAS POR ACCIDENTES VIALES

Las Diligencias tramitadas por accidentes en el ámbito de la circulación vial durante los últimos años, son los que a continuación se reflejan.

DILIGENCIAS TRAMITADAS POR ACCIDENTES VIALES		
AÑO	DILIGENCIAS PREVENCIÓN	ATESTADOS
2010	2.910	55
2011	3.041	40
2012	2.698	53
2013	2.886	42
2014	2.889	67
2015	2.480	86
2016	3.043	43

Reseñar que los accidentes laborales que confeccionaba la Brigada de Atestados, los realiza actualmente la División de Policía Judicial.



5.- MEDIO AMBIENTE

5.1. ACTUACIONES ÁMBITO MEDIO AMBIENTE

Las actividades de la Policía Foral en el ámbito de la protección del Medio Ambiente se resumen en el siguiente cuadro, recogiendo la actividad de años anteriores:

TIPO DE ACTUACIÓN	2011	2012	2013	2014	2015	2016
Servicios de vigilancia medioambiental	1.348	1.255	1.503	1.414	370	949
Controles actividades en el medio natural	5.915	6.453	6.710	8.982	8.019	5467
Número de incendios investigados	560	460	381	345	235	126
Número de vertidos controlados	508	455	409	387	508	257
Búsquedas de personas el medio natural	375	382	337	136	114	35
Denuncias administrativas interpuestas	590	665	543	575	587	468
Atestados tramitados	41	34	19	42	42	33
Detenciones practicadas	4	6	0	4	5	2
Imputaciones practicadas	5	10	6	7	8	3

6.- JUEGO Y ESPECTÁCULOS PÚBLICOS

6.1. ACTUACIONES JUEGO Y ESPECTÁCULOS PÚBLICOS

Los datos de la actividad policial en el ámbito del juego y los espectáculos públicos, se reflejan a continuación y su comparativa con ejercicios anteriores:

TIPO DE ACTUACIÓN	2013	2014	2015	2016
Controles de actividades recreativas y espectáculos públicos	13.982	6.022	4.942	6.527

6.2. DENUNCIAS EN MATERIA DE JUEGO Y ESPECTÁCULOS PÚBLICOS

DENUNCIAS	2013	2014	2015	2016
Denuncias espectáculos taurinos	122	254	105	85
Denuncias espectáculos públicos	17	75	74	73
Denuncias juego y apuestas	9	25	19	103
Denuncias en materia de protección	11	6	17	12

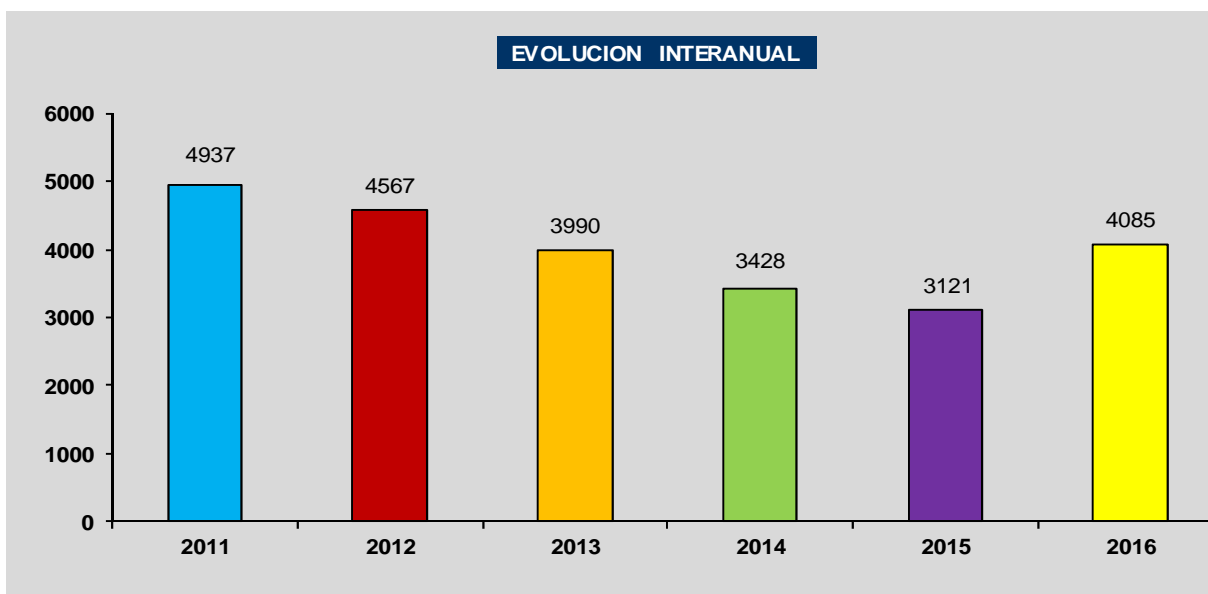
7.- ATESTADOS PENALES INSTRUIDOS

7.1 ATESTADOS PENALES

En relación a la tramitación de atestados penales instruidos (hechos investigados, esclarecidos, imputaciones, etc...), las cifras, considerando conjuntamente Áreas y Comisarías, son las que a continuación se recogen, en comparación a ejercicios anteriores:

ATESTADOS PENALES	2011	2012	2013	2014	2015	2016
TOTAL	4.937	4.567	3.990	3.428	3.121	4.085

La representación gráfica de los atestados tramitados es la que a continuación se recoge:



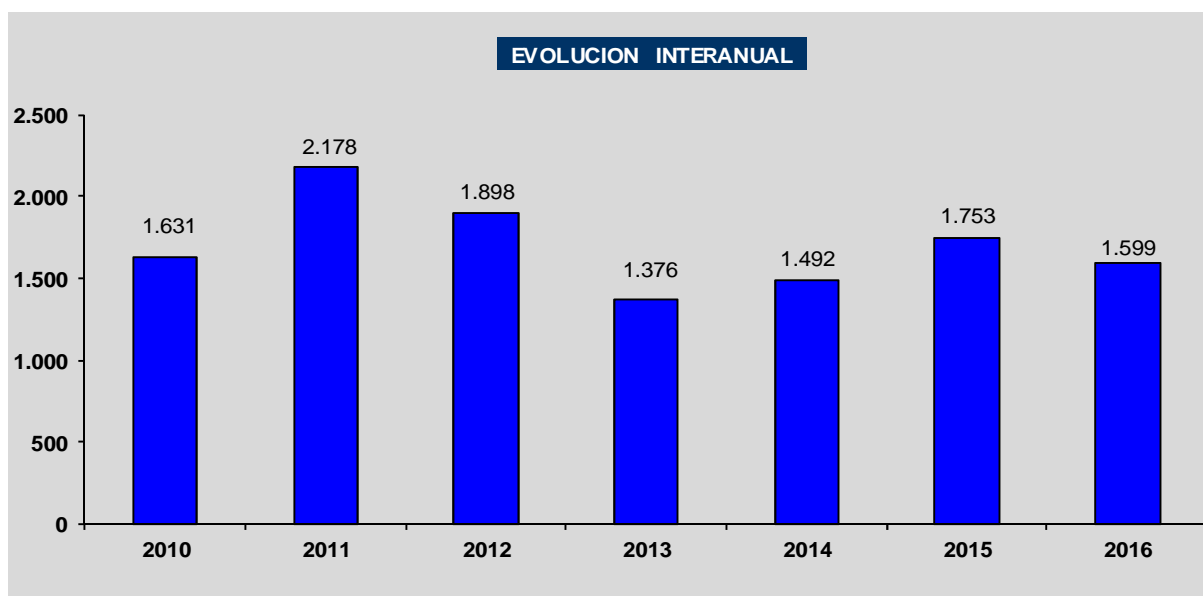
8.- DETENCIONES/IMPUTACIONES

8.1 DETENCIONES/IMPUTACIONES

En relación a las detenciones/imputaciones efectuadas por la Policía Foral en determinados ámbitos delincuenciales, señalar los siguientes registros (entre los años 2009 a 2013, se recogen dichos datos de manera conjunta para determinados delitos e intervenciones):

ÁMBITO	2010	2011	2012	2013	2014	2015	2016
Delitos contra seguridad vial	419	370	344	163	481	554	457
Delitos contra el medio ambiente	4	9	16	6	17	13	5
Delitos contra el patrimonio					400	411	338
Delitos contra las personas					304	317	162
Delitos contra la salud pública					54	60	82
Delitos ámbito asistencial y protección del menor	1.208	1.799	1.538	1.207	134	205	249
Delitos Informáticos					2	4	1
Otros delitos					0	17	193
Orden directa de la autoridad Judicial					100	172	112
TOTAL	1.631	2.178	1.898	1.376	1.492	1.753	1.599

En el año 2016, se han detenido a 1599 personas por la comisión de 2133 delitos, siendo algunas de ellas detenidas en varias ocasiones a lo largo del año y acusada de varios delitos en cada detención.



9.- DENUNCIAS ADMINISTRATIVAS

9.1 DENUNCIAS ADMINISTRATIVAS INTERPUESTAS

Las denuncias administrativas interpuestas por agentes de la Policía Foral, se muestran en el siguiente cuadro:

MATERIA	2010	2011	2012	2013	2014	2015	2016
Seguridad vial	17.553	13.953	40.438	56.535	40.743	46.329	49223
Seguridad Ciudadana	3.372	4.071	3.255	2.625	2.846	3.063	3224
Medio Ambiente	578	590	665	543	575	587	493
Juego y Espectáculos	619	484	451	328	360	215	273
TOTAL	22.122	19.098	44.809	60.031	44.524	50.194	53.213

La representación gráfica de estos registros es la que se recoge a continuación:



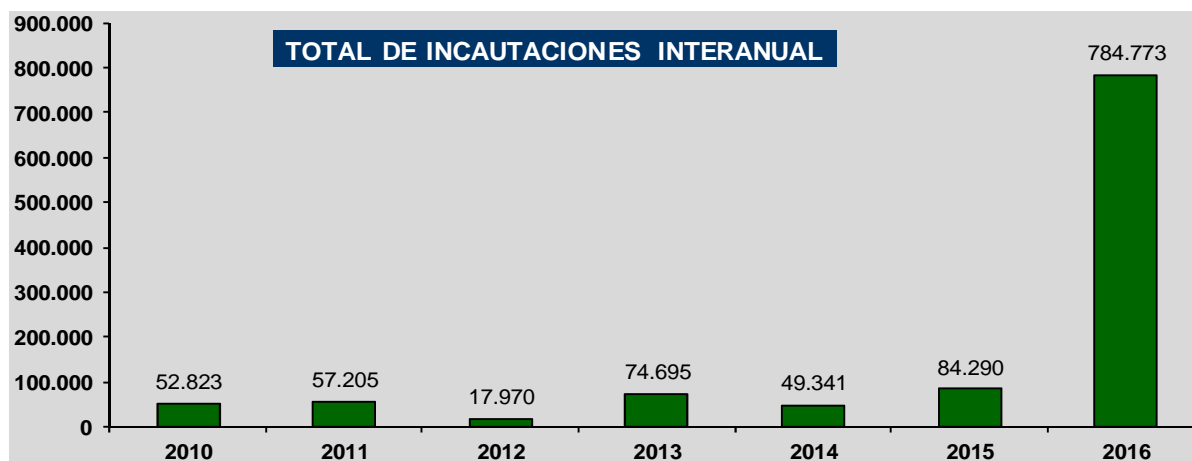
10.- INCAUTACIONES DE DROGAS

10.1 INCAUTACIONES DE DROGAS

En referencia a las incautaciones de drogas, esta es la evolución que presentan los registros durante los últimos años:

DROGA	2010	2011	2012	2013	2014	2015	2016
Anfetaminas(gr)	3822	447	770	298	48	82	959
Cocaína (gr)	8022	2995	2983	2256	1565	359	2289
Hachís (gr)	11124	39905	3141	1357	3760	45840	751261
Heroína (gr)	51	413	55	160	46	409	34
Ketamina (gr)	-	-	-	71	41	7	3
Lsd	-	-	-	-	-	-	8
Marihuana (gr)	3878	10909	7162	14843	42236	36266	24137
Plantas Cannabis (und.)	493	1537	2061	661	619	297	125
Resina Hachís (gr)	-	-	-	-	-	-	3533
Speed (gr)	25304	898	1676	55001	949	973	623
Sustancia no definida (gr)	-	-	-	-	-	-	1193
Kiffi	-	-	-	-	-	-	110
Mdma (éxtasis pastillas)	129	101	122	48	77	57	87
Otros alucinógenos	-	-	-	-	-	-	1
Otros cannábicos (gr)	-	-	-	-	-	-	21
Otros cocaínicos	-	-	-	-	-	-	5
Otros estimulantes	-	-	-	-	-	-	298
Otros fármacos	-	-	-	-	-	-	52
Otros psicotrópicos (und)	-	-	-	-	-	-	34
TOTAL	52.823	57.205	17.970	74.695	49.341	84.290	784.773

El gráfico recoge la evolución de las incautaciones en los últimos años, destacando el año 2016 por una aprensión en Hachís de 750.000 gr.



11.- COMISARÍAS

11.1 ACTIVIDADES DE LAS COMISARIAS DE POLICÍA FORAL

La relación de algunos de los indicadores de actividad de las Comisarías territoriales se señala a continuación:

COMISARÍAS	TUDELA	ESTELLA	TAFALLA	SANGÜESA	ALSASUA	ELIZONDO	PAMPLONA
Detenidos/Investigados	436	84	60	3	13	34	969
Denuncias Seg. Vial	27811	565	322	85	325	1016	19.099
Denuncias Ley Seg. Ciudadana	236	258	339	43	74	321	1224
Denuncias Reglamento Armas	22	3	10	-	5	97	58
Otras denuncias advas.	145	127	33	10	22	71	892
Atestados tramitados	746	139	274	37	58	28	2.803
Hechos penales conocidos	3199	697	882	210	635	661	4.977
Denuncias advas. recepcionadas	108	20	21	23	9	9	219
Horas de patrulla a pie	763	768	2512	607	350	457	490
Dispositivos de control policial	950	866	1156	68	1365	1853	6.782
Identificaciones de personas	901	4926	3809	1154	2664	3454	6.647
Identificaciones de vehículos	412	3198	1982	576	1048	3396	3.229

12.- ATENCIÓN CIUDADANA-CMC

12.1 COMUNICACIONES DEL CENTRO DE MANDO DE COORDINACIÓN OPERATIVA

Los datos de actividad del Centro de Mando y Coordinación (CMC) de la Policía Foral durante el año 2016, son los que a continuación se recogen y la comparativa con los años anteriores.

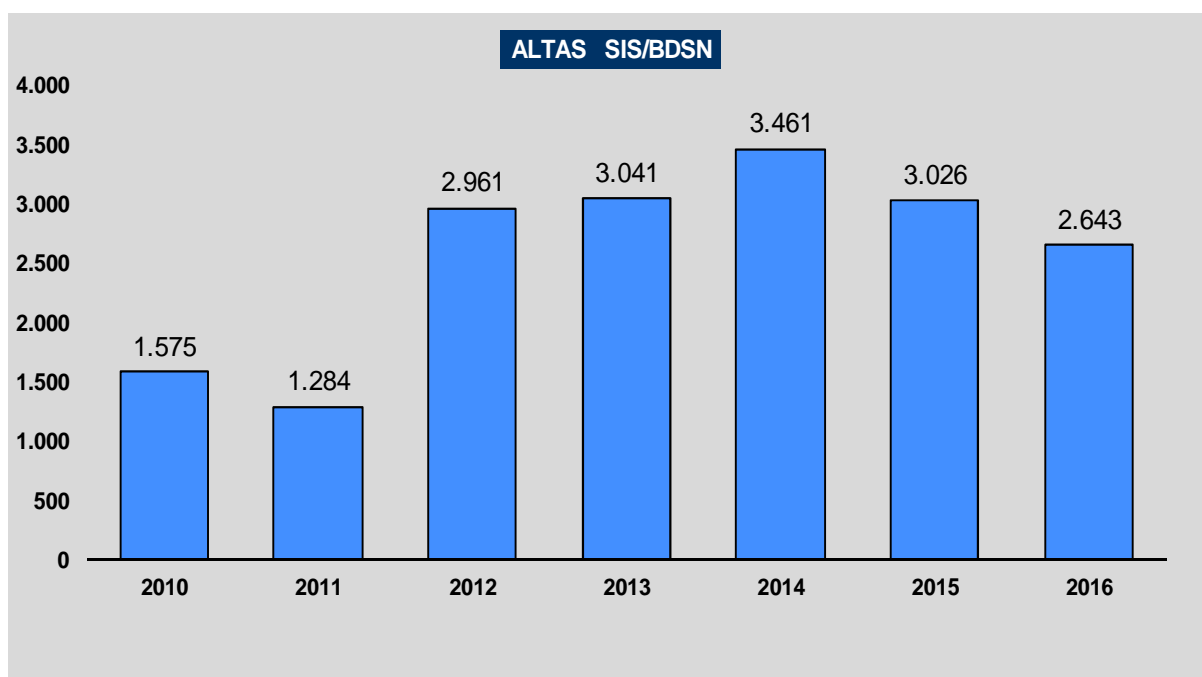
ACTUACIONES CMC	2012	2013	2014	2015	2016
Número de llamadas atendidas	79.287	76.155	77.451	85.893	103.830
Número de asuntos creados	28.207	30.945	30.673	31.363	27.159
Número de incidencias comunicadas a mandos y unidades	2.777	3.566	3.187	3.780	4.394
Número de llamadas salientes	59.590	59.998	60.226	63.040	91.021
Número de llamadas radio	99.477	92.726	87.493	92.106	79.634
Número de intercomunicaciones con SOS NAVARRA (112)	39.487	41.324	38.120	46.776	38.607
Actividad de llamadas (Entrantes+Salientes+Radio+Intercom.)	277.841	270.203	263.290	288.847	313.092

13.- SISTEMA DE INFORMACIÓN SCHENGEN/ BASE DE DATOS DE SEÑALAMIENTOS NACIONALES

13.1 ALTAS SIS/BDSN POR POLICÍA FORAL

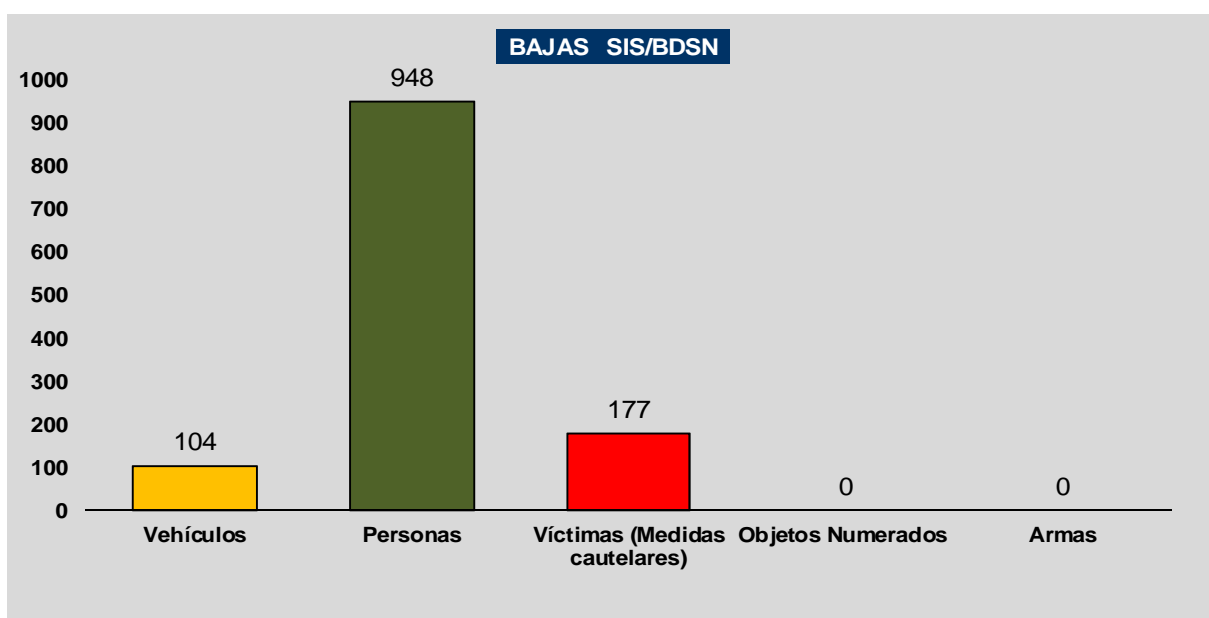
Respecto del Sistema de Información Schengen (SIS)/Base de Datos de Señalamientos Nacionales (BDSN), se han realizado durante el año 2016, por parte de la Policía Foral, las siguientes actividades:

ALTAS EN BDSN/SCHENGEN	2010	2011	2012	2013	2014	2015	2016
Vehículos	257	185	325	396	520	340	283
Personas	808	854	2.212	2.179	2.489	2.293	2041
Víctimas (Medidas cautelares)	510	245	237	191	227	349	300
Objetos Numerados	-	-	182	275	222	40	18
Armas	-	-	5	-	3	4	1
TOTAL	1.575	1.284	2.961	3.041	3.461	3.026	2.643



13.2. CESES SIS/BDSN POR POLICÍA FORAL

BAJAS EN BDSN/SCHENGEN	2016
Vehículos	104
Personas	948
Víctimas (Medidas cautelares)	177
Objetos Numerados	-
Armas	-
TOTAL	1.229

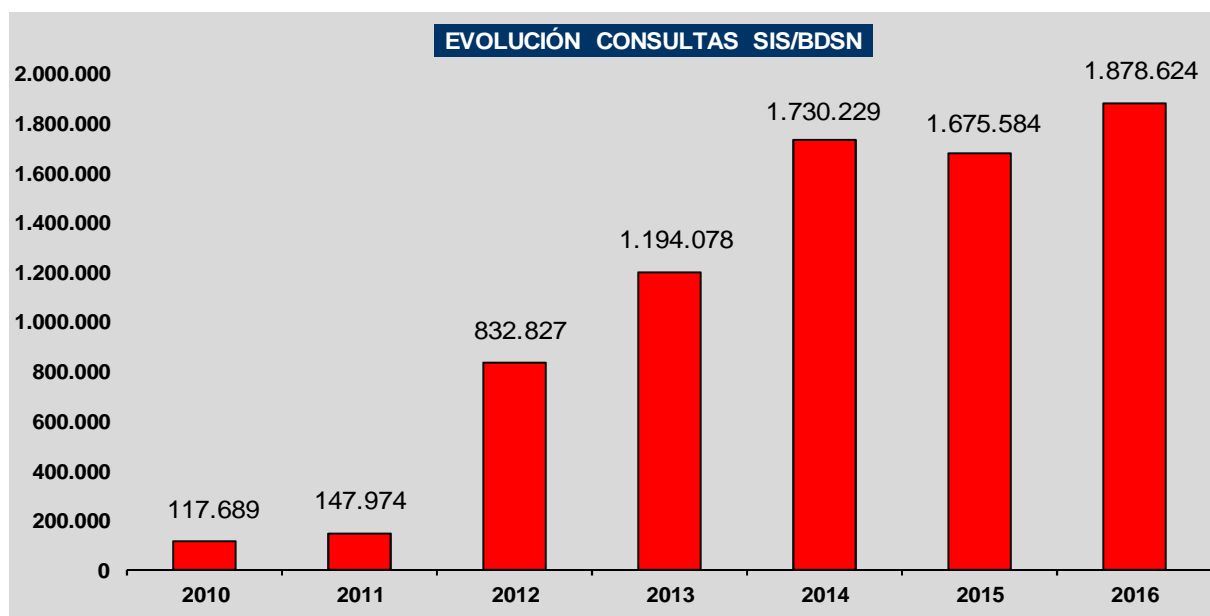


13.3. CONSULTAS POSITIVAS SOBRE SEÑALAMIENTOS EXTRANJEROS

CONSULTAS POSITIVAS SOBRE SEÑALAMIENTOS EXTRANJEROS	2016
Vehículos	8
Personas	10
Víctimas (Medidas cautelares)	-
Objetos Numerados	-
Armas	1
TOTAL	19

13.4. CONSULTAS SIS/BDSN

CONSULTAS BDSN/SIS	2010	2011	2012	2013	2014	2015	2016
Vehículos	55.694	49.991	140.934	214.445	277.610	329.254	348283
Personas	61.995	97.983	677.189	925.233	1.135.450	1.273.988	1446199
Placas	-	-	13.306	52.163	67.033	71.901	83301
Objetos	-	-	1.238	2.112	250.087	398	814
Armas	-	-	160	125	49	43	27
TOTAL	117.689	147.974	832.827	1.194.078	1.730.229	1.675.584	1.878.624



13.5. CONSULTAS ANTECEDENTES POLICIALES

Al Servicio de Intercambio de Antecedentes Policiales entre los Cuerpos de ámbito nacional y autonómico, promovido desde el Ministerio de Interior, se han producido las siguientes consultas:

CONSULTAS INTERCAMBIO ANTECEDENTES	2012	2013	2014	2015	2016
TOTAL CONSULTAS	241.471	373.003	331.184	350.512	249.407

14.- POLICÍA CIENTÍFICA

14.1 ACTIVIDADES POLICÍA CIENTÍFICA

Las actividades principales de la División de Policía Científica se recogen en este cuadro, estableciendo una comparativa respecto de ejercicios anteriores:

ACTIVIDADES POLICÍA CIENTÍFICA

TIPO DE ACTUACIÓN	2010	2011	2012	2013	2014	2015	2016
Operaciones SAID	1.889	2.114	1.792	1.234	1.050	1.026	1057
Inspecciones oculares	319	327	344	240	249	227	219
Necrorreseñas	116	102	136	122	111	120	95
Número de muestras tramitadas en laboratorio	635	1.624	1.182	881	1.220	820	918
Número de informes generales	1.977	2.200	2.079	1.566	1.664	1.471	1583

15.- RÉGIMEN INTERNO

15.1 ACTIVIDADES REGIMEN INTERNO

En el ámbito de las responsabilidades de la Brigada de Régimen Interno, las actividades encomendadas arrojan los siguientes registros, comparándolos con los de anteriores ejercicios:

ACTIVIDADES DE RÉGIMEN INTERNO

TIPO DE ACTUACIÓN	2010	2011	2012	2013	2014	2015	2016
Reclamaciones	131	118	106	66	75	100	75
Sugerencias	11	-	4	3	3	1	2
Agradecimientos	49	39	37	36	42	40	39
Expedientes incoados	31	17	26	27	13	10	13
Propuesta reconocimiento	125	132	157	123	115	166	184

16.- PLANIFICACIÓN Y SEGURIDAD-INSPECCIÓN CARTERÍA

16.1 ACTIVIDADES DE PLANIFICACIÓN Y SEGURIDAD

La unidad responsable del establecimiento de las medidas de seguridad y del control de los servicios de vigilancia privada en los edificios dependientes del Gobierno de Navarra, presenta los siguientes datos de actividad, en comparación con años anteriores:

PLANIFICACIÓN Y SEGURIDAD		2010	2011	2012	2013	2014	2015	2016
Seguridad Privada	Inspecciones	392	438	593	589	620	653	592
	Actas instruidas	252	205	411	432	620	653	592
	Informe irregularidades	65	61	67	104	70	137	95
	Formación vigilantes	-	50	79	36	46	103	98
Extracción grabaciones de vídeo		139	130	130	122	114	114	139
Estudios de seguridad		3	4	2	2	11	11	2
Participación mesas de contratación		2	2	2	2	1	1	1

16.2. ACTIVIDADES DE INSPECCIÓN DE PAQUETES Y CORRESPONDENCIA

La inspección de paquetería y correspondencia, por su parte, arroja la siguiente tabla estadística:

INSPECCIÓN POSTAL	2010	2011	2012	2013	2014	2015	2016
Control cartas y paquetes	38.999	22.098	22.098	20.213	18.416	16.692	12.413
Precintos generales	12.473	10.249	10.243	5.277	7.929	8.551	9.095
Precintos autoridades	3.408	3.177	3.117	2.705	2.504	2.548	2.386

17.- OFICINA VIRTUAL DE DENUNCIAS

17.1 ACTIVIDADES DE LA OFICINA VIRTUAL DE DENUNCIAS

A través de la Oficina Virtual de Denuncias en el año 2016, se han tramitado los siguientes expedientes, y su comparativa con ejercicios anteriores:

ACTUACIONES	2011	2012	2013	2014	2015	2016
Reclamaciones, sugerencias o agradecimientos	-	7	-	26	6	30
Informaciones de interés policial	23	41	32	24	45	35
Denuncias penales	43	106	85	93	158	148

18.- ACTIVIDADES DE PREVENCIÓN

18.1 ACTIVIDADES DE EDUCACIÓN VIAL

En el ámbito de la Educación Vial se han venido desarrollando diferentes acciones que suponen una importante labor de prevención de la siniestralidad en las carreteras navarras. En concreto las acciones realizadas durante el año 2016 son:

ACTUACIONES	2012		2013		2014		2015		2016	
	Acciones	Alumnos	Acciones	Alumnos	Acciones	Alumnos	Acciones	Alumnos	Acciones	Alumnos
Parque Polo	84	14.166	79	2.798	92	3.482	99	3.929	110	4.298
Fuera P. Polo	539	2.961	605	15.468	636	17.097	682	15.676	691	16.368
TOTAL	623	17127	684	18266	728	20579	781	19605	801	20666

En el ámbito del consumo de drogas y la seguridad en Internet, se han programado diversas acciones llevadas a cabo por parte de integrantes de la División de Policía Judicial, arrojando los siguientes datos:

18.2. OTRAS ACTIVIDADES DE PREVENCIÓN

ACTUACIONES	2013		2014		2015		2016	
	Acciones	Alumnos	Acciones	Alumnos	Acciones	Alumnos	Acciones	Alumnos
DROGAS Y JUVENTUD	14	1.100	33	1.227	-	-	30	1020
SEGURIDAD EN INTERNET	25	1.918	151	6.007	97	2.931	134	4.572
VIOLENCIA DE GÉNERO	-	-	-	-	-	-	1	200
TOTAL	39	3018	184	7234	97	2931	165	5792